







13 801 845



- saillie 210 mm
- jet normal circulaire
- diamètre de percement 37 mm
- raccord 1/2"
- montage de la fiche
- débit d'eau maxi. 21,5 l/min avec une pression d'écoulement de 3 bars

	Dark Chrome	13 801 845-19
	Chrome	13 801 845-00
	Platine brossé	13 801 845-06
	Noir mat	13 801 845-33
	Chrome brossé	13 801 845-93
	Dark Platinum brossé	13 801 845-99

13 801 845

mm [inches]

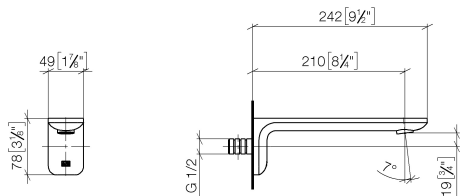
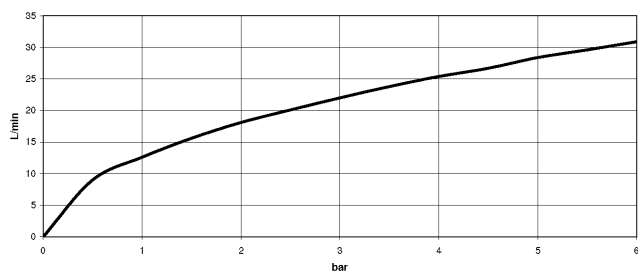


Diagramme de débit



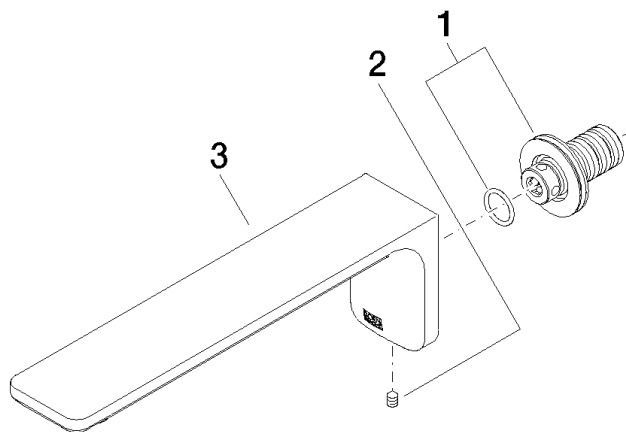
Certificats

LGA_29012.

WRAS_2207003.

13 801 845

Les pièces pour les
autres finitions
peuvent être
trouvées ici : Chrome



Liste des pièces de rechange

N°	Article Numéro	Désignation	Fréquence de montage	Délai de livraison
1	90 24 03 108 00 90	set deraccord à vis	1	2
2	90 31 11 004 00 90	tige	1	2
3	90 11 84 014 02-19	bec déverseur	1	20